


# Alkoholfreie Getränke

## Gesamtwertung Produktgruppe



Im Balken dargestellt: Gesamtscore-Werte, dargestellt auf einer Skala von 1 (sehr schlecht) bis 10 (sehr gut).

## Teilkategorien

### Qualität

Marke	Score	Rang
Denner	7,8	1
Lidl	7,7	2
Aldi Suisse	7,6	3

### Auswahl


Marke	Score	Rang
Denner	7,6	1
Lidl	7,4	2
Aldi Suisse	7,2	3

### Preis

Marke	Score	Rang
Denner	7,8	1
Aldi Suisse	7,7	2
Lidl	7,7	2

# Alkoholische Getränke

## Gesamtwertung Produktgruppe



Im Balken dargestellt: Gesamtscore-Werte, dargestellt auf einer Skala von 1 (sehr schlecht) bis 10 (sehr gut).

## Teilkategorien

### Qualität

Marke	Score	Rang
Denner	8,1	1
Lidl	7,6	2
Aldi Suisse	7,5	3

### Auswahl

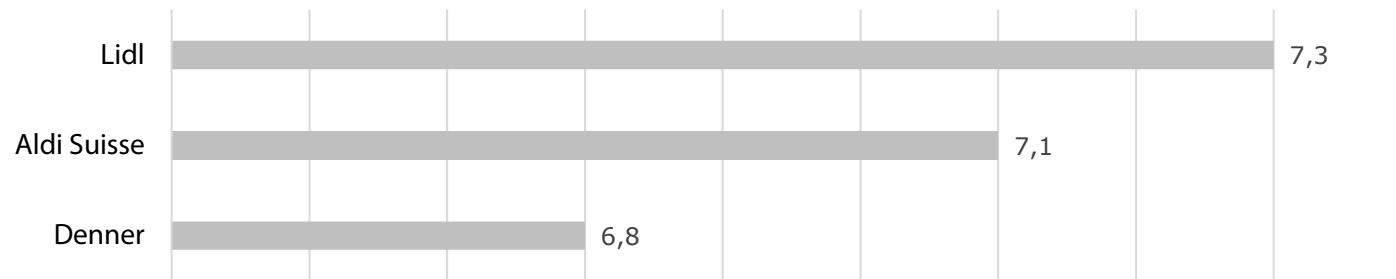
Marke	Score	Rang
Denner	8,1	1
Lidl	7,3	2
Aldi Suisse	7,3	2

### Preis

Marke	Score	Rang
Denner	7,9	1
Lidl	7,6	2
Aldi Suisse	7,6	3

## Bio-Produkte

### Gesamtwertung Produktgruppe



Im Balken dargestellt: Gesamtscore-Werte, dargestellt auf einer Skala von 1 (sehr schlecht) bis 10 (sehr gut).

### Teilkategorien

#### Qualität

Marke	Score	Rang
Lidl	7,4	1
Aldi Suisse	7,2	2
Denner	7,0	3

#### Auswahl


Marke	Score	Rang
Lidl	7,0	1
Aldi Suisse	6,8	2
Denner	6,3	3

#### Preis

Marke	Score	Rang
Lidl	7,3	1
Aldi Suisse	7,2	2
Denner	6,8	3

## Brot & Backwaren

### Gesamtwertung Produktgruppe



Im Balken dargestellt: Gesamtscore-Werte, dargestellt auf einer Skala von 1 (sehr schlecht) bis 10 (sehr gut).

### Teilkategorien

#### Qualität

Marke	Score	Rang
Lidl	7,7	1
Aldi Suisse	7,6	2
Denner	7,0	3

#### Auswahl


Marke	Score	Rang
Lidl	7,6	1
Aldi Suisse	7,5	2
Denner	6,5	3

#### Preis

Marke	Score	Rang
Lidl	7,9	1
Aldi Suisse	7,8	2
Denner	7,3	3

## Drogerie & Kosmetik

### Gesamtwertung Produktgruppe



Im Balken dargestellt: Gesamtscore-Werte, dargestellt auf einer Skala von 1 (sehr schlecht) bis 10 (sehr gut).

### Teilkategorien

#### Qualität

Marke	Score	Rang
Lidl	7,4	1
Aldi Suisse	7,3	2
Denner	7,2	3

#### Auswahl

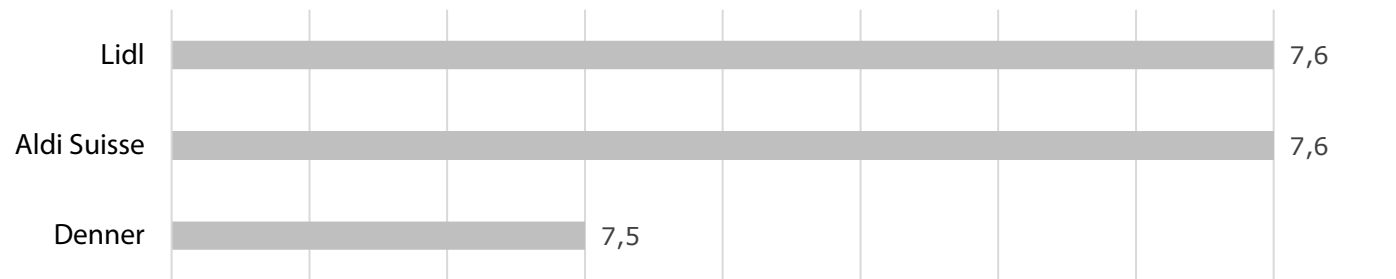
Marke	Score	Rang
Lidl	6,9	1
Aldi Suisse	6,9	
Denner	6,5	3

#### Preis

Marke	Score	Rang
Lidl	7,5	1
Aldi Suisse	7,5	1
Denner	7,2	3

# Eigenmarken

## Gesamtwertung Produktgruppe



Im Balken dargestellt: Gesamtscore-Werte, dargestellt auf einer Skala von 1 (sehr schlecht) bis 10 (sehr gut).

## Teilkategorien

### Qualität

Marke	Score	Rang
Lidl	7,5	1
Aldi Suisse	7,5	1
Denner	7,4	3

### Auswahl


Marke	Score	Rang
Lidl	7,4	1
Aldi Suisse	7,3	2
Denner	7,2	3

### Preis

Marke	Score	Rang
Lidl	7,8	1
Aldi Suisse	7,8	1
Denner	7,7	3

# Fleisch & Wurst

## Gesamtwertung Produktgruppe



Im Balken dargestellt: Gesamtscore-Werte, dargestellt auf einer Skala von 1 (sehr schlecht) bis 10 (sehr gut).

## Teilkategorien

### Qualität

Marke	Score	Rang
Denner	7,3	1
Lidl	7,3	1
Aldi Suisse	7	3

### Auswahl


Marke	Score	Rang
Lidl	7,3	1
Aldi Suisse	7,1	2
Denner	6,9	3

### Preis

Marke	Score	Rang
Lidl	7,5	1
Aldi Suisse	7,4	2
Denner	7,4	2

## Molkereiprodukte & Eier

### Gesamtwertung Produktgruppe



Im Balken dargestellt: Gesamtscore-Werte, dargestellt auf einer Skala von 1 (sehr schlecht) bis 10 (sehr gut).

### Teilkategorien

#### Qualität

Marke	Score	Rang
Denner	7,6	1
Lidl	7,6	1
Aldi Suisse	7,5	3

#### Auswahl

Marke	Score	Rang
Lidl	7,5	1
Aldi Suisse	7,5	1
Denner	7,2	3


#### Preis

Marke	Score	Rang
Lidl	7,7	1
Aldi Suisse	7,6	2
Denner	7,5	3



## Non-Food / Aktionsartikel

### Gesamtwertung Produktgruppe



Im Balken dargestellt: Gesamtscore-Werte, dargestellt auf einer Skala von 1 (sehr schlecht) bis 10 (sehr gut).

### Teilkategorien

#### Qualität

Marke	Score	Rang
Lidl	7,4	1
Aldi Suisse	7,3	2
Denner	7,0	3

#### Auswahl


Marke	Score	Rang
Lidl	7,1	1
Aldi Suisse	7,1	2
Denner	6,5	3

#### Preis

Marke	Score	Rang
Lidl	7,7	1
Aldi Suisse	7,6	2
Denner	7,1	3

## Obst & Gemüse

### Gesamtwertung Produktgruppe



Im Balken dargestellt: Gesamtscore-Werte, dargestellt auf einer Skala von 1 (sehr schlecht) bis 10 (sehr gut).

### Teilkategorien

#### Qualität

Marke	Score	Rang
Lidl	7,6	1
Aldi Suisse	7,3	2
Denner	7,1	3

#### Auswahl

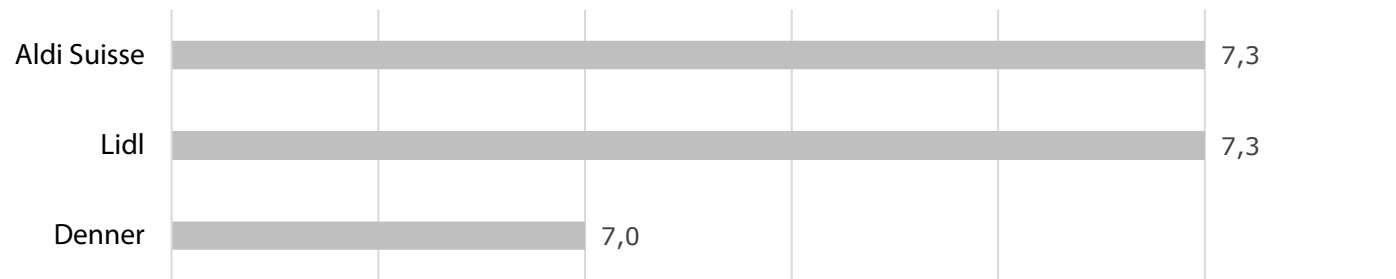
Marke	Score	Rang
Lidl	7,5	1
Aldi Suisse	7,2	2
Denner	6,5	3

#### Preis

Marke	Score	Rang
Lidl	7,9	1
Aldi Suisse	7,8	2
Denner	7,4	3

## Regionale Produkte

### Gesamtwertung Produktgruppe



Im Balken dargestellt: Gesamtscore-Werte, dargestellt auf einer Skala von 1 (sehr schlecht) bis 10 (sehr gut).

### Teilkategorien

#### Qualität

Marke	Score	Rang
Lidl	7,5	1
Aldi Suisse	7,4	2
Denner	7,2	3

#### Auswahl

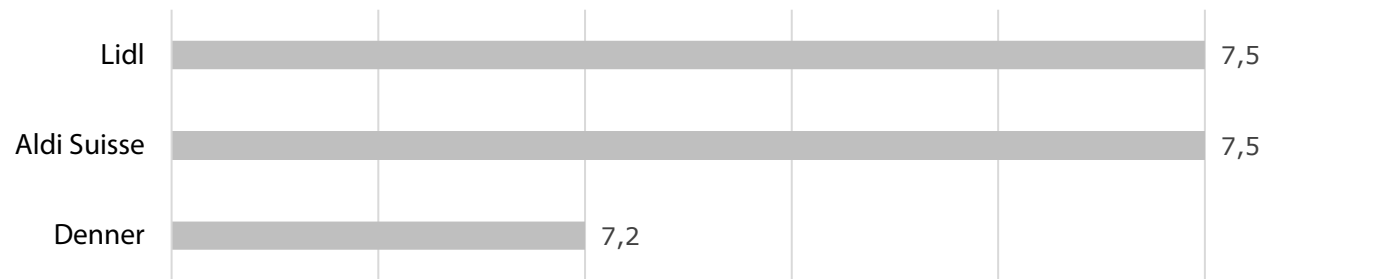
Marke	Score	Rang
Lidl	7,0	1
Aldi Suisse	6,9	2
Denner	6,5	3

#### Preis

Marke	Score	Rang
Aldi Suisse	7,3	1
Lidl	7,2	2
Denner	7,0	3

# Tiefkühlkost

## Gesamtwertung Produktgruppe



Im Balken dargestellt: Gesamtscore-Werte, dargestellt auf einer Skala von 1 (sehr schlecht) bis 10 (sehr gut).

## Teilkategorien

### Qualität

Marke	Score	Rang
Lidl	7,5	1
Aldi Suisse	7,5	1
Denner	7,4	3

### Auswahl

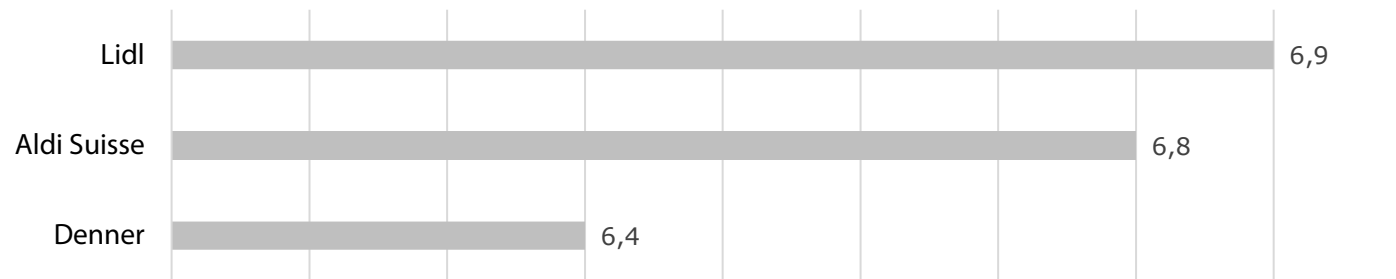
Marke	Score	Rang
Lidl	7,4	1
Aldi Suisse	7,4	1
Denner	6,9	3

### Preis

Marke	Score	Rang
Lidl	7,6	1
Aldi Suisse	7,6	1
Denner	7,2	3

# Vegan & Vegetarisch

## Gesamtwertung Produktgruppe



Im Balken dargestellt: Gesamtscore-Werte, dargestellt auf einer Skala von 1 (sehr schlecht) bis 10 (sehr gut).

## Teilkategorien

### Qualität

Marke	Score	Rang
Lidl	7,0	1
Aldi Suisse	6,8	2
Denner	6,6	3

### Auswahl

Marke	Score	Rang
Lidl	6,7	1
Aldi Suisse	6,4	2
Denner	6,0	3

### Preis

Marke	Score	Rang
Aldi Suisse	6,9	1
Lidl	6,9	1
Denner	6,4	3